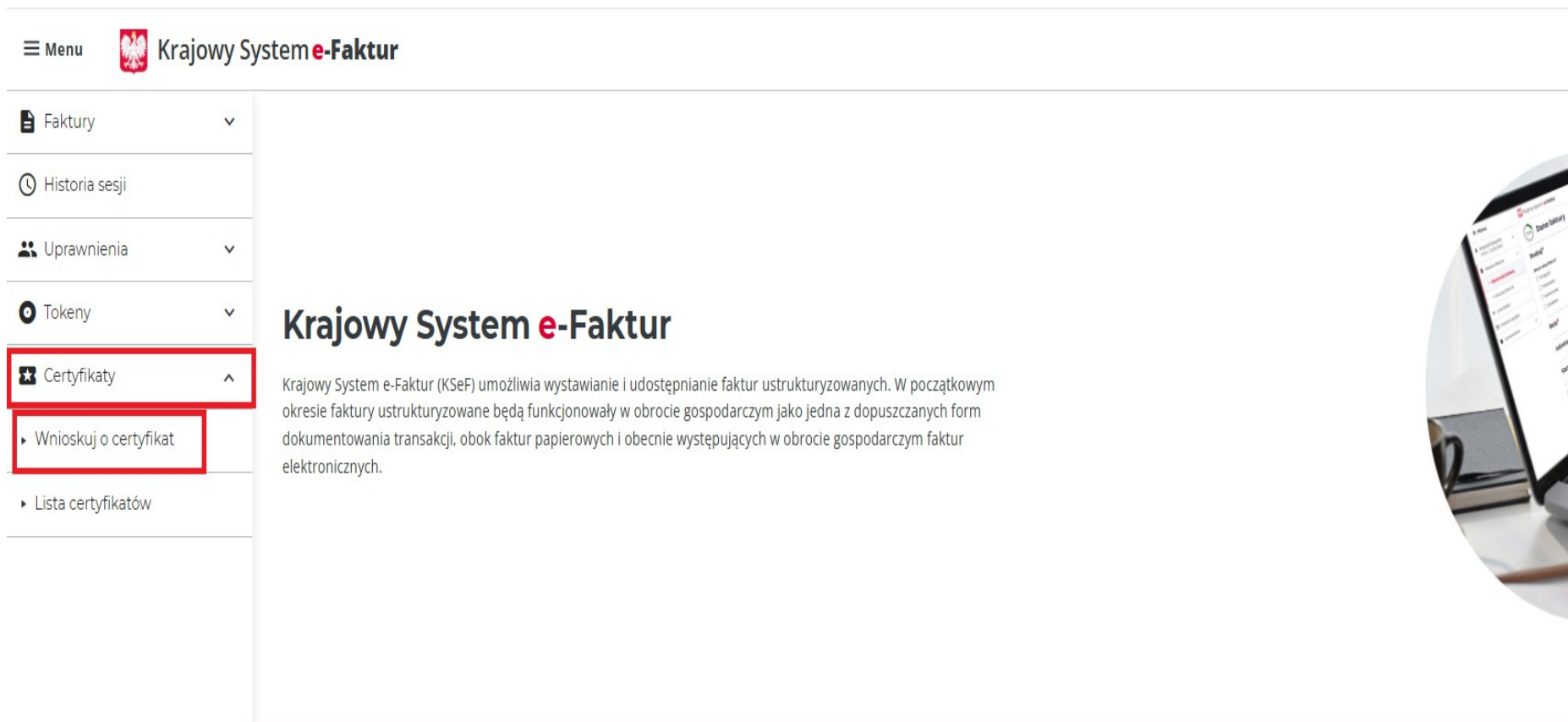



KRAJOWY SYSTEM E-FAKTUR

GENEROWANIE I POBIERANIE CERTYFIKATU KSEF KROK PO KROKU

Wybierz z lewej strony „Certyfikaty” → następnie „Wnioskuj o certyfikat”




Menu  Krajowy System e-Faktur

- Faktury
- Historia sesji
- Uprawnienia
- Tokeny
- Certyfikaty**
 - Wnioskuj o certyfikat**
 - Lista certyfikatów


Krajowy System e-Faktur

Krajowy System e-Faktur (KSeF) umożliwia wystawianie i udostępnianie faktur ustrukturyzowanych. W początkowym okresie faktury ustrukturyzowane będą funkcjonowały w obrocie gospodarczym jako jedna z dopuszczanych form dokumentowania transakcji, obok faktur papierowych i obecnie występujących w obrocie gospodarczym faktur elektronicznych.



Generowanie certyfikatu:

Nadaj nazwę certyfikatu oraz hasło

Menu  Krajowy System e-Faktur

Fakturey
Historia sesji
Uprawnienia
Tokeny
Certyfikaty
Wnioskuje o certyfikat
Lista certyfikatów

1 z 2 Generowanie klucza i wniosku o wydanie certyfikatu

Wnioskuje o certyfikat

Nazwa certyfikatu * ⓘ
Pod nadaną przez Ciebie nazwą zapiszemy klucz prywatny oraz certyfikat

Certyfikat KSEF

Wpisz od 5 do 50 znaków

Hasło *

.....

Musi zawierać minimum:

- ✓ 15 znaków
- ✓ 1 wielką literę
- ✓ 1 małą literę
- ✓ 1 cyfrę
- ✓ 1 znak specjalny: !@#\$%^&*()_-=+

Nie może zawierać:

- ✓ więcej niż 32 znaków
- ✓ polskich znaków
- ✓ innych znaków specjalnych

Powtórz hasło *


.....

Generuj

Kliknij „Generuj”

Przesłanie wniosku:

Wybierz „Uwierzytelnienie w systemie KseF” a następnie „Wyślij wniosek o wydanie certyfikatu”

Menu  Krajowy System e-Faktur

- Faktury
- Historia sesji
- Uprawnienia
- Tokeny
- Certyfikaty
- Wniosek o certyfikat**
- Lista certyfikatów

Przesłanie wniosku
Wnioskuje o certyfikat

Wygenerowano klucz prywatny

Wygenerowany klucz jest zapisany na Twoim urządzeniu pod nazwą Certyfikat KSEF i zabezpieczony hasłem


Przeznaczenie certyfikatu*

Podpis linku do weryfikacji wystawcy

Uwierzytelnienie w systemie KSeF

Certyfikat ważny od*

Możesz zmienić datę, od której będzie ważny Twój certyfikat. Certyfikat będzie ważny przez 2 lata od podanej daty.

25.11.2025 

Wyślij wniosek o wydanie certyfikatu

Następnie kliknij „Pobierz certyfikat”

Faktury

Historia sesji

Uprawnienia

Tokeny

Certyfikaty

Wnioskuje o certyfikat

Lista certyfikatów

Wnioskuje o certyfikat

 **Zakończono pomyślnie**

Twój certyfikat został wydany. Zadbaj o jego poufność i bezpieczeństwo.

Certyfikat wraz z kluczem prywatnym może zostać użyty do uwierzytelniania w KSeF. W celu wygenerowania certyfikatu do wystawiania faktur w trybie offline ponownie wygeneruj klucz prywatny oraz zawnioskuje o certyfikat.

Pobierz certyfikat

Lista certyfikatów

Wnioskuje o kolejny certyfikat

Zapisz plik w bezpiecznym miejscu na dysku lub innym nośniku danych

Wniosku o certyfikat - Krajowy x Dane publiczne wpisu | Ceidg.g x +

web2tr-ksef.mf.gov.pl/web/certificates/generate-internal-certificate

POCZTA GOFIN KIP WP WP Onet int INT Wolters RMF 3 YouTube Portal Podatkowy Gazeta TVN24 Pekao SA PODATKI W SZWECJI COMARCH skanowanie EPUAP

Menu Krajowy System e-Faktur

Faktury v

Historia sesji

Uprawnienia v

Tokeny v

Certyfikaty ^

Wniosku o certyfikat

Lista certyfikatów

Wniosku o certyfikat

Zakończono pomyślnie

Twój certyfikat został wydany. Zadbaj o jego poufność i bezpieczeństwo.

Certyfikat wraz z kluczem prywatnym może zostać użyty do uwierzytelniania w KSeF. W celu wygenerowania certyfikatu do wystawiania faktur w trybie offline ponownie wygeneruj klucz prywatny oraz zawnioskuj o certyfikat.

[Pobierz certyfikat](#) [Lista certyfikatów](#) [Wniosku o kolejny certyfikat](#)

Certyfikat KSEF.crt
1 069 B • Gotowe

Certyfikat KSEF.key
413 B • 2 minuty temu